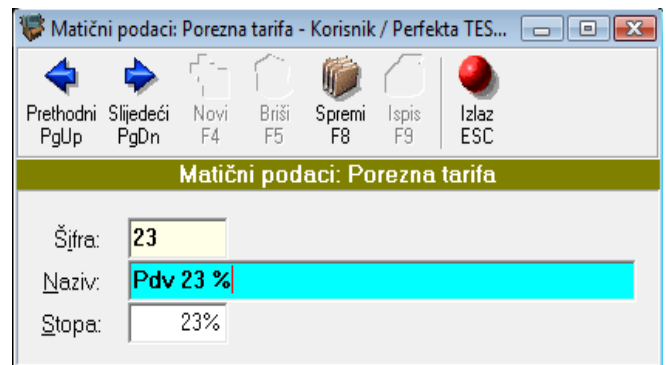
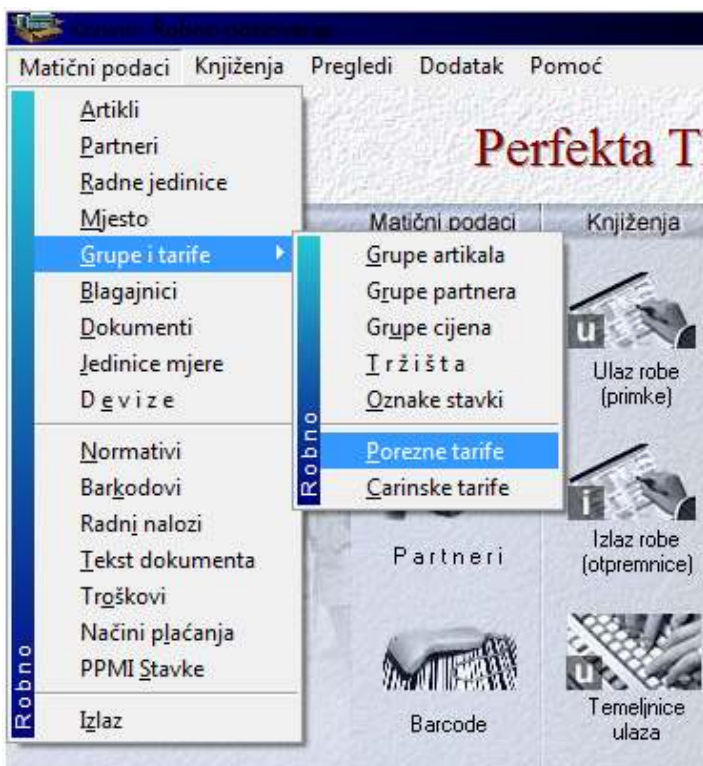


Poslovni sustav Korwin

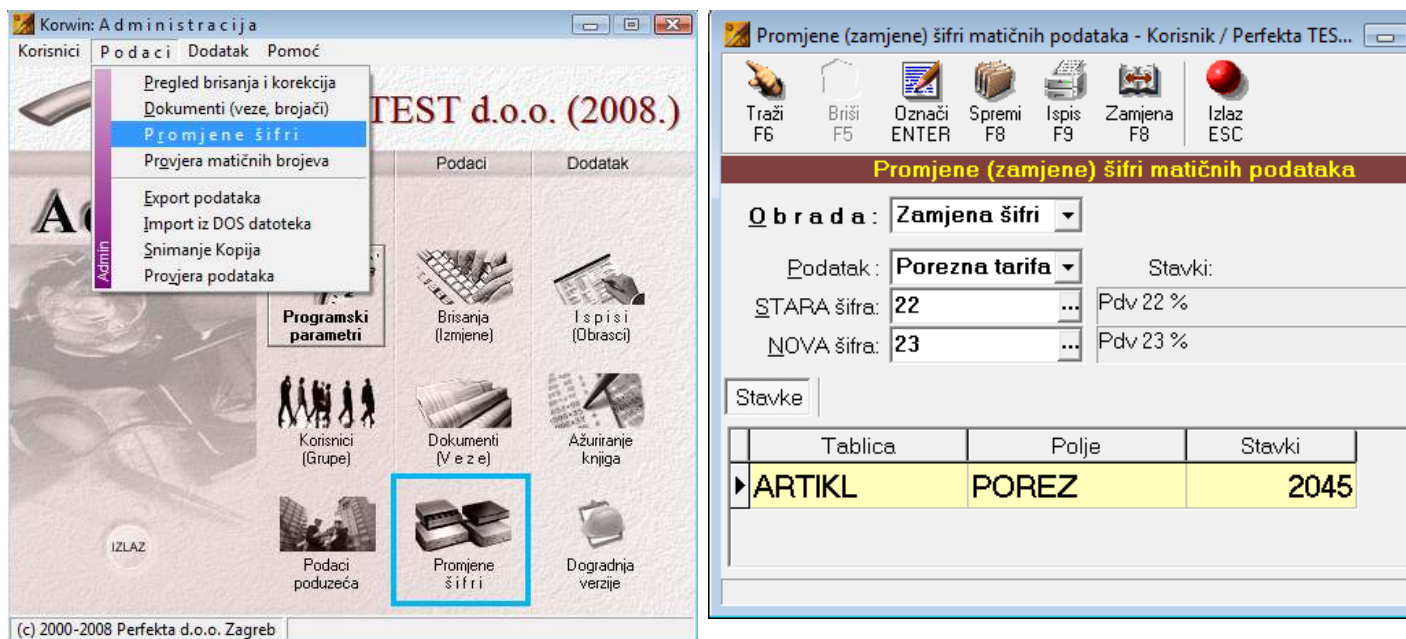
Upute za promjenu PDV tarife, zamjena u artiklima, promjene cijena, retroaktivna knjiženja

DEFINIRANJE I ZAMJENA NOVE PDV TARIFE

Od 01.08.2009. uvedena je nova PDV tarifa od 23% koja zamjenjuje staru tarifu 22%.
Prvo morate **OBAVEZNO definirati novu tarifu 23 sa stopom 23%**.
To možete napraviti u meniju "Matični podaci / Grupe i tarife".



Nakon definicije nove tarife treba SVIM artiklima stare tarife 22 u matičnim podacima promijeniti novu tarifu. To se može napraviti ručno u masi artikala, a može se napraviti AUTOMATSKI u modulu ADMIN pod izbornikom "Promjena Šifri" odaberete zamjenu šifri "Podatak: Porezna tarifa". u polje STARA šifra upišete 22, a u polje NOVA upišete 23. Nakon "Traži" odaberete "Zamjena (F8)" i nakon upozorenja program će automatski SVIM artiklima tarife 22 promijeniti tarifu u 23.



Za gore navedenu zamjenu potrebno je s naše stranice "Nove verzije" preuzeti NOVU VERZIJU modula Admin s minimalnim datumom 30.07.2009. jer stara verzija nije imala tu mogućnost.

Preuzimanjem je potrebno snimiti "Save" komprimiranu datoteku "Admin.zip", nakon preuzimanja treba je otvoriti (Open ili dvostruki klik mišem) te njen sadržaj, datoteku "Admin.exe" kopirati ili ekstrahirati u folder "Korwin". Ako ste sve napravili ispravno tada se treba otvoriti dijalog s pitanjem "Overwrite existing?" tj. želite li novom datotekom prepisati staru verziju programa. Odgovorite s "Yes" i sada možete pokrenuti novu verziju modula Admin.

PROMJENA POREZNE TARIFE SE MORA NAPRAVITI NAKON ZAVRŠETKA RADA 30.07. ILI PRIJE POČETKA RADA 01.08. JER ĆE NOVA TARIFA POSTATI AKTIVNA ODMAH NAKON ZAMJENE I SVI DOKUMENTI, UKLJUČUJUĆI I PRODAJU NA KASAMA, ĆE ODMAH PRIMJENJIVATI NOVI OBRAČUN POREZA!

KORISNICI KOJI NEMAJU MALOPRODAJU I JOŠ ŽELE NASTAVITI S ISPOSTAVLJANJEM RAČUNA PO STAROJ TARIFI OVU PROMJENU TARIFE TREBAJU NAPRAVITI PRIJE IZRADE PRVOG DOKUMENTA S NOVOM TARIFOM, UKLJUČUJUĆI I ULAZNE DOKUMENTE (PRIMKE I SL.).

SVI KOJI IMAJU UDALJENE JEDINICE S PRIJENOSOM PODATAKA MORAJU NAKON PROMJENE POSLATI IZMIJENJENE PODATKE, A IZDVOJENE JEDINICE IH MORAJU PRIMITI.

PROMIJENA CIJENA (VPC I MPC)

Zamjenom tarife NISU se mijenjale cijene, niti na zalihama niti u cjeniku, ni VPC ni MPC.

U slučaju potrebe za automatskom nivelacijom cijena, ona će se moći provesti naknadno u modulu Robno, meni "Ostale obrade / Automatske nivelacije". Ova opcija još nije moguća i neće biti dostupna za preuzimanje internetom. Također još nije moguća niti automatska korekcija VPC cijena sa zaliha koje bi u maloprodaji trebale biti MPC – PDV.

NAKNADNA (RETROAKTIVNA) KNJIŽENJA DOKUMENATA, STORNA

Promjenom tarife u artiklima mijenja se izračun poreza po novoj stopi na SVIM dokumentima BEZ obzira koji je datum na dokumentu. To znači da bi se obračunavala stopa 23% čak i kada se na dokumentu upiše datum npr. 30.07.2009.

Pošto Korwin trenutno nema razradu stopa po datumu važenja, sličnu opciju ćemo ugraditi u module Robno i Saco tijekom slijedećih nekoliko dana pa će biti moguć unos retroaktivnih primki ili izdavanje računa s datumom prije 01.08., a po stopi 22%. Do tada se retroaktivni dokumenti neće moći raditi.

Izmjenom će program automatski mijenjati tarife 22 i 23 ovisno o datumu dokumenta gdje će npr. sim artiklima nove tarife 23 obračunati u dokumentu stari porez 22% ako je datum dokumenta manji od 01.08.2009 i obratno.

Storna dokumenata npr. računa s datumom storna poslije 01.08.2009. bi trebala biti po novoj stopi 23%.

PROMJENA PARAMETARA ZA SVE NOVE ARTIKLE I STAVKE U-RA / I-RA

Nakon zamjene tarife potrebno je promijeniti i korisničke parametre koji se nude kod novih artikala ili novih stavki URA / IRA. U modulu Admin, "Programski parametri", pod "Korisnički parametri" u praznom polju upišete "porez" i nakon "Traži (F6)" pojavi se i stavka parametra "**Ponudi_Porez**" koji ima vrijednost "22".

Ovu vrijednost **MORATE** promijeniti gumbom "Izmjena (F8 u "23" jer će inače svi NOVI artikli imati pogrešnu tarifu i može se desiti da naknadni dokumenti neće imati dobar porez!

Također je potrebno na isti način promijeniti i parametar "**Default_Stopa**" koji se nudi kod unosa stavki U-RA (ulaznih računa).

Programski parametri - Korisnik / Perfekta TEST d.o.o. (2008.)

Traži F6 Novi F4 Briši F5 Izmjena F8 Spremi F8 Ispis F9 Ažuriraj Izlaz ESC

Programski parametri

Parametri: **Korisnički** Uvjet: Polje = porez Poredak po: Polje

Stavke

Rbr	Polje	Tip	Vrijednost	Modul	Nivo	Opis
98	BankaPorez	C	DA	SACO	0	Kod knjiženja uplate pita porez
53	Ponudi_Porez	C	22	0		Koji porez nudi kod novog artikla
105	PorezNaPotrosnju	N	3			ak poreza na potrošnju...

POTVRDA

ŽELITE LI PROMIJENITI PARAMETAR
Ponudi_Porez = 23

Da Ne